


# CREST<sup>®</sup>

SIEMPRE FIRMES

## Crest Sumergible<sup>®</sup>

Crest Sumergible es un sistema epóxicos 100% sólidos, libre de solventes que ha sido desarrollado específicamente para reemplazar revestimientos cerámicos dañado, roto o suelto que se encuentran sumergidos bajo el agua. Para su instalación no se requiere que se drenen albercas, fuentes, spas, etc. Fácil de usar, permite la instalación de los recubrimientos cerámicos en cuestión de minutos.



• Adhiere todo tipo de losetas • Endurece bajo el agua • Pega sobre concreto, vidrio y metal  
con un secado final de 4 Horas

**USOS RECOMENDADOS:** Superficies de cemento-arena en albercas o instalaciones bajo el agua.

<b>Presentación</b>	Envase de 3.78 L con 1.2 kg de material
<b>Color</b>	4 colores Azul Cancún, Azul Índigo, Negro y Blanco
<b>Densidad</b>	1.33 ± 0.08
<b>Viscosidad</b>	60,000 ± 20,000
<b>Sólidos en peso</b>	≥ 99%
<b>Secado al tacto</b>	1 Hora
<b>Secado Duro</b>	4 Horas
<b>Resistencia a la Compresión</b>	400 kg/cm <sup>2</sup>
<b>Resistencia a la Tensión</b>	1.5 N/mm <sup>2</sup>

Los valores promedio son obtenidos en condiciones controladas a 23°C +/- 2°C y humedad relativa del 50% +/- 5%. El rendimiento puede variar en función del tamaño de la pieza, llana a utilizar, nivelación del sustrato, practicas de aplicación y desperdicio.



## Características

Tipo de Adherencia	Química
Tipo de Absorción de Agua	Alta, media baja y nula AA
Losetas Recomendadas	Recubrimiento veneciano, mosaicos de vidrio, cerámica, porcelánica y pétreo
Sustratos Recomendados	Base cemento
Tipo de uso	Interior y exterior
Tipo de tráfico	Residencial, industrial y comercial

## Colores: Azul Cancún, Azul Índigo, Negro y Blanco

### Recomendaciones especiales

Utilice sistema de junta flexible. Las juntas perimetrales y de movimiento apropiadamente planeadas y colocadas, proporcionan una protección contra diferentes esfuerzos como micro movimientos estructurales, contracción y dilatación en los materiales. Evitando el levantamiento aleatorio y levantamiento de recubrimientos ocasionados por estos esfuerzos. Consulte el manual del TCNA EJ 161.

### Preparación del sustrato

Antes de preparar la mezcla es necesario acondicionar la superficie, la cual debe de ser resistente, en buenas condiciones estructurales, libre del revestimiento, así como residuos de materiales de construcción o cualquier otro tipo de impureza que inhiba la adherencia. En caso de que el sustrato no esté en condiciones de aplicar, utilice martillo y cincel para preparar la superficie de modo que esta quede limpia y lista para aplicar.

### Preparación de la mezcla

- 1 Abra el galón y saque todos los componentes.
- 2 Asegúrese de que la parte A (Resina) como la parte B (Catalizador) no presenten cristalización o formación de geles.
- 3 Asegúrese que la área a reparar esté lista para la instalación.
- 4 Preparar la mezcla homogenizando completamente la parte A (Resina) con la parte B (catalizador) y posteriormente agregar la carga química hasta obtener una mezcla homogénea.
- 5 Proceda a hacer la reparación de las cerámicas desprendidas con ayuda de una espátula o llana.

Importante: el tiempo máximo de trabajabilidad es de 20 min. Mezcle ocasionalmente durante este tiempo para mantener la mezcla suave y con trabajabilidad.

### Procedimiento de aplicación

Aplique una cantidad generosa de Crest sumergible al azulejo o revestimiento cerámico a reparar con llana o espátula, asegure de cubrir al 100% el área. Sumerja y presione firmemente el azulejo sobre la superficie previamente preparada, asegurando su correcta nivelación. El exceso de adhesivo deberá sobresalir alrededor de las juntas, y este deberá ser retirado, pero deje suficiente cantidad para que actúe como lechada. El azulejo podrá ajustarse por un lapso de 3 a 5 minutos después de instalado.

### Tiempo Abierto

Dado que Crest sumergible es un adhesivo especialmente diseñado para fraguado rápido y en condiciones de inmersión de agua, el cual desarrolla alta resistencia y adhesión a muy corto tiempo, por lo que tiene un tiempo abierto de 20 minutos. Las condiciones climatológicas

extremas de temperatura y humedad relativa afectan a su tiempo abierto.

### Recomendaciones

- 1 Conserve el producto en un lugar fresco y seco.
- 2 Mantenga los pisos o azulejos recién instalados por lo menos 12 horas libres de tráfico.
- 3 No altere el producto original tratándolo de fortificarlo, rebajarlo o haciendo que rinda más, ya que esto afecta su desempeño.
- 4 Realice los cortes de las losetas y preparación de superficie antes de preparar el adhesivo.

### Limitaciones

No se use sobre tableros de aglomerado o materiales similarmente inestables.

### Importante

No nos hacemos responsables por las pérdidas o los daños ocasionados debido a la aplicación de este producto, si esta no se lleva a cabo de acuerdo con las instrucciones impresas en su empaque o por su uso diferente al descrito. Previo a su aplicación, el usuario debe confirmar si el producto es adecuado para el uso que pretende. El usuario debe asumir la responsabilidad de los riesgos o daños derivados de una aplicación distinta a la especificada. Los recubrimientos a utilizar deben de cumplir con las normas mexicanas NMX-C-422-1.

### ADVERTENCIA: NO SE DEJE AL ALCANCE DE LOS NIÑOS

### Precauciones

Lávese las manos después de utilizarlo. Evite el contacto con los ojos, si ocurriera, lave con agua limpia durante 15 minutos y consulte al médico de inmediato.

**Si requiere algún dato técnico específico o alguna asesoría mas detallada llame a CRESTel 800 108 6000 ó Whatsapp 81 1341 1899**

### Colores

Azul Cancún

Azul Índigo

Blanco

Negro


**CREST SUMERGIBLE  
INSTRUCCIONES DE USO**



**1**  
Abra el galón y saque todos los componentes. Conserve el producto en un lugar fresco y seco.



**2**  
Asegúrese de que la parte A (Resina) como la parte B (Catalizador) no presenten cristalización o formación de geles.



**3**  
Asegúrese de acondicionar la superficie, la cual debe ser resistente y libre de residuos.



**4**  
Si la superficie no se encuentra en condiciones para aplicar, utilice martillo y cincel para retirar residuos.



**5**  
Preparar la mezcla homogenizando completamente la parte A (Resina) con la parte B (catalizador)



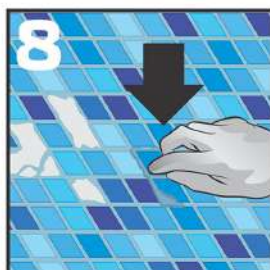
**6**  
y posteriormente agregar la carga química hasta obtener una mezcla homogénea.



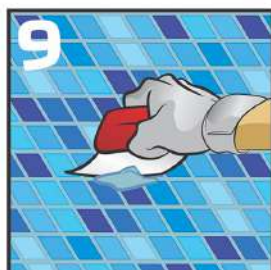
**7**  
Proceda a hacer la reparación del azulejo desprendido con ayuda de una espátula o llana.



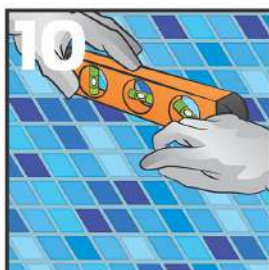
**8**  
Aplique una cantidad generosa de Crest Sumergible al azulejo a reparar con llana o espátula, asegure de cubrir al 100% el área.



**9**  
Sumerja y presione firmemente el azulejo sobre la superficie previamente preparada, asegurando su correcta nivelación.



**10**  
El exceso de adhesivo deberá sobresalir alrededor de las juntas, y este deberá ser retirado, pero deje suficiente cantidad para que actúe como lechada.



**11**  
El azulejo podrá ajustarse por un lapso de 3 a 5 minutos después de instalado.



**12**  
Mantenga los azulejos recién instalados por lo menos 12 horas libres de tráfico.

**Oficinas Generales**  
Av. Pedro Ramírez Vázquez # 200-1  
Col. Del Valle Oriente  
San Pedro Garza García,  
Nuevo León, C.P. 66260  
Tel. (81) 8047-5000

**Planta Monterrey**  
Carretera a Saltillo km. 339.5  
Santa Catarina, N.L. C.P. 66350  
Tel. (81) 8220-5050

**Oficinas México**  
Mariano Escobedo No. 525  
3er piso Rincón del Bosque  
México, CDMX C.P. 11580  
Tel. (55) 5255-0355

**Planta Tizayuca**  
Camino a Huitzila s/n  
Zona Industrial  
Tizayuca, Hgo. C.P. 43804  
Tels. (779) 796-3873  
796-3872 y 800-715-7618

**Planta Guadalajara**  
Calle 1 No. 665 esquina Calle 26  
Zona Industrial  
Guadalajara, Jal. C.P. 44940  
Tels. (33) 3134-5600

**Planta Chihuahua**  
Privada Santa Rosa No. 3  
Zona Industrial Nombre de Dios  
Chihuahua, Chih. C.P. 31110  
Tel. (614) 424-1420

**Planta Morelia**  
Libramiento Norte No. 1061  
Col. El Realito  
Morelia, Mich. C.P. 58116  
Tels. (443) 327-3653,  
y 327-3590

**Planta Guatemala**  
24 Calle Final 26-70 "A"  
Zona 12, Atanasio Tzul  
Tel. +502 2222-2333

**Planta Durango**  
Carretera Vergel Américas Km 17.1  
Cómez Palacio, Dgo. C.P. 35000  
Tel. (871) 689-0891

**Bodega Cancún**  
Carretera a Tulum Km9  
MZ 12 Central de Bodegas  
Cancún, Quintana Roo. C.P. 77560  
Tel. (998) 882-2125

**Planta Chile**  
Lo Boza 120 A,  
Pudahuel, Santiago, Chile.  
Tel. +56 (2) 2387-4200

▶▶▶ [www.crest.com.mx](http://www.crest.com.mx)

