

# CREST<sup>®</sup>

SIEMPRE FIRMES

## Crest Colorenew<sup>®</sup>

Es un recubrimiento acrílico base agua, con color y sellador integrado, anti-hongos, listo y fácil de usar, ideal para renovar, modificar y proteger el color de las boquillas base cemento en instalaciones de losetas cerámicas, porcelanatos y piedras naturales en interiores y exteriores.

**Aporta puntos LEED.**

HT

- Devuelve el color a Boquillas y Juntas
- No cambia el acabado de las boquillas
- Colorea y sella
- Fórmula antihongos
- Fácil de aplicar y limpiar

**USOS RECOMENDADOS:** Para la revitalización boquillas, juntas o lechadas base cemento con arena, sin arena y epoxicas. Para piso, muro o plafón en interior y exterior, para uso residencial y comercial. Ideal para construcciones antiguas que se desea volver a tener una boquilla con mejor apariencia, o un cambio de color a su nuevo gusto. .

Presentación	250 ml
Color	15 Colores
Viscosidad, 10 rpm/ Aguja #6	20,000 ffl 5,000 cp
Temperatura de Aplicación	6°-39° C
ph	9.0 ffl 0.5
Densidad kg/L	1.60 ffl 0.05
Sólidos en peso %	60 ffl 2.0
Poder cubriente %	Ligero
Tránsito peatonal ligero	3 horas
Tránsito peatonal normal	24 horas

Los valores promedio son obtenidos en condiciones controladas a 23°C +/- 2°C y humedad relativa del 50% +/- 5%.

Formato Loseta Cerámica cm x cm	Ancho de la Boquilla			
	3 mm	6 mm	10 mm	20 mm
30 x 30	52 m <sup>2</sup>	26 m <sup>2</sup>	16 m <sup>2</sup>	11 m <sup>2</sup>
45 x 45	58 m <sup>2</sup>	30 m <sup>2</sup>	20 m <sup>2</sup>	13 m <sup>2</sup>
60 x 60	67 m <sup>2</sup>	35 m <sup>2</sup>	25 m <sup>2</sup>	15 m <sup>2</sup>

\*Es importante considerar un 10% de desperdicio de acuerdo a la técnica de aplicación

MIEMBRO DE:



## Características

Tipo de Adherencia	Mecánica
Tipo de Loseta (Absorción de Agua)	-
Tipo de Loseta Comercial	-
Tipo de Formato	-
Tipo de Sustrato	Base cemento
Tipo de uso	Interior y exterior
Tipo de tráfico	Residencial y comercial
Tipo de adhesivo	-
Tipo de base	Acrílico
Tamaño de capa	Delgada
Espesor	Hasta 1 mm
Función	Entinta
Tipo de aplicación	Piso, muro y plafón
Uso en fachadas	Si
Uso en albercas	No

## Limitaciones

- No se use en estanques, fuentes, albercas, áreas sujetas a presión hidrostática, etc.
- No se limpie ni exponga a productos base solvente una vez que Crest Colorenew ha sido aplicado.
- No se aplique en boquillas que no estén curadas totalmente.
- No usar en áreas expuestas a ácidos.

## Superficies recomendadas

- Boquillas base cemento en interior y exterior.
- Boquillas con y sin arena base cemento.
- Boquillas base cemento en piso y muro.

## ¡MUY IMPORTANTE! Preparación de la superficie

La boquilla por restaurar debe de tener al menos 7 días de curado, estar limpia y dimensionalmente estable, libre de impurezas, polvo, pintura, agentes de curado, partículas sueltas, grasa, desmoldante o cualquier material que inhiba la adherencia. Asegurarse que la boquilla no tenga huecos, de ser así rellene con boquilla antes de instalar Crest Colorenew. Limpiar la boquilla a renovar con un LIMPIADOR ALCALINO O DESENGRASANTE y un cepillo de nylon con cerdas rígidas, posteriormente enjuague con agua limpia y deje secar perfectamente la superficie.

## Importante

Elija todo el equipo de seguridad apropiado antes de su uso. Consulte la ficha de seguridad de materiales (MSDS) para obtener más información.

## Procedimiento de aplicación

- 1 Limpie perfectamente con un cepillo de cerdas de nylon y un limpiador alcalino o desengrasante y deje secar perfectamente la superficie.
- 2 Agite el envase antes de Usar.
- 3 Levante el pivote de la tapa aplica fácil y aplique un cordón de Crest Colorenew al centro de la boquilla a renovar, presionando el envase.

- 4 Distribuya Crest Colorenew uniformemente con el cepillo o brocha que incluída en el KIT.
- 5 Luego de que haya secado al tacto (aproximadamente 60 minutos, dependiendo de las condiciones ambientales)
- 6 Elimine el exceso de Crest Colorenew sobre la loseta cerámica usando una fibra esponja (parte amarilla, esponja) humedezca la fibra ligeramente para retirar los residuos de Crest Colorenew sobre las losetas, con un movimiento suave y circular y diagonal a la instalación a la boquilla, para no maltratar el Crest Colorenew.
- 7 Espere 5 minutos y luego con la fibra esponja húmeda (parte verde, fibra) y retire los residuos sobre la loseta.
- 8 Finalmente limpie con un paño limpio y seco. Limpie las herramientas con agua después de usarlas.

## Recomendaciones

- Se recomienda probar el color en un área pequeña y poco visible antes de usarlo para ver el resultado del color.
- En recubrimientos porosos se recomienda sellarlos previamente con Crest Seal para evitar que el color sea absorbido por el recubrimiento y evitar que se manche.

## Importante

No nos hacemos responsables por las pérdidas o los daños ocasionados debido a la aplicación de este producto, si esta no se lleva a cabo de acuerdo con las instrucciones impresas en su empaque o por su uso diferente al descrito. Previo a su aplicación, el usuario debe confirmar si el producto es adecuado para el uso que pretende. El usuario debe asumir la responsabilidad de los riesgos o daños derivados de una aplicación distinta a la especificada.

## ADVERTENCIA: NO SE DEJE AL ALCANCE DE LOS NIÑOS

## Precauciones

No lo ingiera. Contiene resina acrílica. Si se ingiere, induzca el vómito de inmediato. Si hay contacto con los ojos, no los frote. Enjuáguelos bien con agua limpia durante 15 minutos. En ambos casos, llame a un médico de inmediato. Si la piel se salpica con este producto, lave bien las partes expuestas con agua y jabón.

Vida útil del producto aplicado: 5 años. Se recomienda una aplicación de mantenimiento a los 3 años o cuando se detecte alguna mancha o imperfección.

Si requiere algún dato técnico específico o alguna asesoría más detallada llame a CRESTel 800 108 6000 o Whatsapp 81 1341 1899 o [info@crest.com.mx](mailto:info@crest.com.mx)

**Colores**



\* El color aquí presentado puede variar por motivos de impresión, para ver el color exacto consulte el muestrario físico de CREST Colorenew con su distribuidor.

**LEED**

Cumplimiento de Reciclado	-
Pre Consumo (%)	-
Post Consumo (%)	-
Cumplimiento MRc5 Regional Materials	Si
MRc5 REGIONALLY MANUFACTURED AND/OR HARVESTED	Si
Porcentaje Regional Contribuyente Promedio (%)	93.1
Low-emitting materials - Adhesives and sealants. Version 2009 Cumplimiento	Si
VOC (g/L less water)	0

**MR BUILDING PRODUCT DECLARATION: SOURCING OF RAW MATERIALS**

OPCION 1: CSR UN Global Compact

CREST como parte de Grupo LAMOSA es participante en el Pacto Mundial.

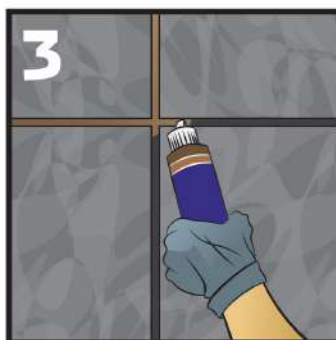
Instrucciones



Limpie la superficie con un limpiador alcalino o desengrasante y un cepillo de cerdas de nylon.



Después de la limpieza, deje secar completamente. Agite bien.



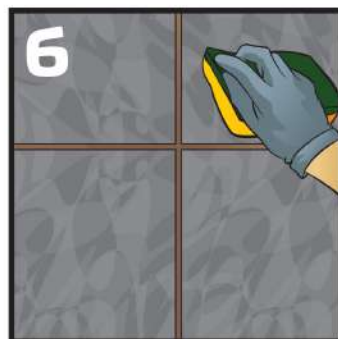
Aplique CREST Colorenew sobre la boquilla a restaurar.



Esparza con la brocha incluida para que el producto cubra en su totalidad la boquilla.



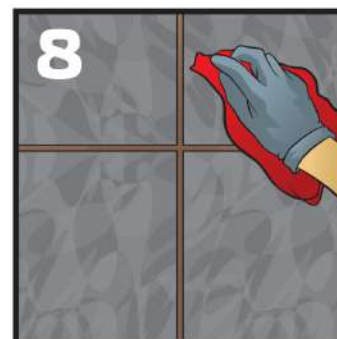
Espere 60 minutos aprox. o hasta que seque al tacto.



Retire el exceso de producto con una fibra esponja (parte esponja).



Espere 5 min. y retire los residuos de la loseta con movimientos circulares (parte fibra).



Finalmente limpie la instalación con un trapo limpio. Repita desde el paso 6 si es necesario.

**Oficinas Generales**  
Av. Pedro Ramírez Vázquez # 200-1  
Col. Del Valle Oriente  
San Pedro Garza García,  
Nuevo León, C.P. 66260  
Tel. (81) 8047-5000

**Planta Monterrey**  
Carretera a Saltillo km. 339.5  
Santa Catarina, N.L. C.P. 66350  
Tel. (81) 8220-5050

**Oficinas México**  
Mariano Escobedo No. 525  
3er piso Rincón del Bosque  
México, CDMX C.P. 11580  
Tel. (55) 5255-0355

**Planta Tizayuca**  
Camino a Huitzila s/n  
Zona Industrial  
Tizayuca, Hgo. C.P. 43804  
Tels. (779) 796-3873  
796-3872 y 800-715-7618

**Planta Guadalajara**  
Calle 1 No. 665 esquina Calle 26  
Zona Industrial  
Guadalajara, Jal. C.P. 44940  
Tels. (33) 3134-5600

**Planta Chihuahua**  
Privada Santa Rosa No. 3  
Zona Industrial Nombre de Dios  
Chihuahua, Chih. C.P. 31110  
Tel. (614) 424-1420

**Planta Morelia**  
Libramiento Norte No. 1061  
Col. El Realito  
Morelia, Mich. C.P. 58116  
Tels. (443) 327-3653,  
y 327-3590

**Planta Guatemala**  
24 Calle Final 26-70 "A"  
Zona 12, Atanasio Tzul  
Tel. +502 2222-2333

**Planta Durango**  
Carretera Vergel Américas Km 17.1  
Gómez Palacio, Dgo. C.P. 35000  
Tel. (871) 689-0891

**Bodega Cancún**  
Carretera a Tulum Km9  
MZ 12 Central de Bodegas  
Cancún, Quintana Roo. C.P. 77560  
Tel. (998) 882-2125

**Planta Chile**  
Lo Boza 120 A,  
Pudahuel, Santiago, Chile.  
Tel. +56 (2) 2387-4200

▶▶▶ [www.crest.com.mx](http://www.crest.com.mx)

