

# CREST®

SIEMPRE FIRMES

## Crest Colorenew®

Es un recubrimiento acrílico base agua, con color y sellador integrado, anti-hongos, listo y fácil de usar, ideal para renovar, modificar y proteger el color de las boquillas base cemento en instalaciones de losetas cerámicas, porcelanatos y piedras naturales en interiores y exteriores.

HT



- Devuelve el color a Boquillas y Juntas
- No cambia el acabado de las boquillas
- Colorea y sella
- Fórmula antihongos
- Fácil de aplicar y limpiar

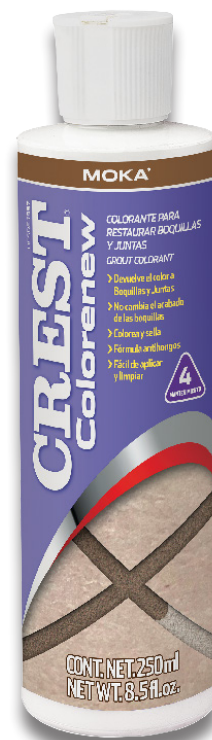
**USOS RECOMENDADOS:** Para uso en interior y exterior. Para revitalización de viejas juntas de lechadas (Boquillas o juntas). Para uso sobre lechadas con arena, sin arena y epoxicas. Para aplicaciones tanto verticales como horizontales. El relleno de juntas debe estar totalmente curado y seco, libre de álcalis, manchas de humedad, pintura, cera, selladores y cualquier contaminante que pudieran. Obstaculizar la absorción del tinte.

Presentación	250 ml
Color	15 Colores
Viscosidad, 10 rpm/ Aguja #6	20,000 ffl 5,000 cp
Temperatura de Aplicación	6°-39° C
ph	9.0 ffl 0.5
Densidad kg/L	1.60 ffl 0.05
Sólidos en peso %	60 ffl 2.0
Poder cubriente %	Ligero
Tránsito peatonal ligero	3 horas
Tránsito peatonal normal	24 horas

Los valores promedio son obtenidos en condiciones controladas a 23°C +/- 2°C y humedad relativa del 50% +/- 5%.

Formato Loseta Cerámica cm x cm	Ancho de la Boquilla			
	3 mm	6 mm	10 mm	20 mm
30 x 30	52 m <sup>2</sup>	26 m <sup>2</sup>	16 m <sup>2</sup>	11 m <sup>2</sup>
45 x 45	58 m <sup>2</sup>	30 m <sup>2</sup>	20 m <sup>2</sup>	13 m <sup>2</sup>
60 x 60	67 m <sup>2</sup>	35 m <sup>2</sup>	25 m <sup>2</sup>	15 m <sup>2</sup>

\*Es importante considerar un 10% de desperdicio de acuerdo a la técnica de aplicación



### Limitaciones

- No se use en estanques, fuentes, albercas, áreas sujetas a presión hidrostática, etc.
- No se limpie ni exponga a productos base solvente una vez que Crest Colorenew ha sido aplicado.
- No se aplique en boquillas que no estén curadas totalmente.
- No usar en áreas expuestas a ácidos.

### Superficies recomendadas

- Boquillas base cemento en interior y exterior.
- Boquillas con y sin arena base cemento.
- Boquillas base cemento en piso y muro.

### Preparación de la superficie

La boquilla por restaurar debe de tener al menos 7 días de curado, estar limpia y dimensionalmente estable, libre de impurezas, polvo, pintura, agentes de curado, partículas sueltas, grasa, desmoldante o cualquier material que inhiba la adherencia. Limpiar la boquilla a renovar con Crest Clean Mantenimiento y un cepillo de nylon con cerdas rígidas, posteriormente enjuague con agua limpia y deje secar.

### Importante

Elija todo el equipo de seguridad apropiado antes de su uso. Consulte la ficha de seguridad de materiales (MSDS) para obtener más información.

### Procedimiento de aplicación

- 1 Agite el recipiente antes de usar.
- 2 Levante el pivote de la tapa aplica fácil.
- 3 Aplique un cordón de Crest Colorenew al centro de la boquilla a renovar, presionando el envase.
- 4 Distribuya Crest Colorenew uniformemente con el cepillo o brocha que viene en el KIT.
- 5 Elimine el exceso de Crest Colorenew sobre la loseta cerámica luego de que haya secado al tacto (aproximadamente 60 minutos, dependiendo de las condiciones ambientales) usando una fibra esponja. Humedezca la esponja ligeramente para retirar los residuos de Crest Colorenew sobre las losetas, con un movimiento suave y circular y diagonal a la instalación a la boquilla, para no maltratar el Crest Colorenew, espere 5 minutos y luego con la fibra húmeda retire los residuos sobre la loseta, finalmente limpie con un paño limpio y seco.
- 6 Limpie las herramientas con agua después de usarlas.

### Recomendaciones

- Se recomienda probar el color en un área pequeña y poco visible antes de usarlo para ver el resultado del color.
- En recubrimientos porosos se recomienda sellarlos previamente con Crest Seal para evitar que el color sea absorbido por el recubrimiento y evitar que se manche.

### Importante

No nos hacemos responsables por las pérdidas o los daños ocasionados debido a la aplicación de este producto, si esta no se lleva a cabo de acuerdo con las instrucciones impresas en su empaque o por su uso diferente al descrito. Previo a su aplicación, el usuario debe confirmar si el producto es adecuado para el uso que pretende. El usuario debe asumir la responsabilidad de los riesgos o daños derivados de una aplicación distinta a la especificada.

### ADVERTENCIA: NO SE DEJE AL ALCANCE DE LOS NIÑOS

### Precauciones

No lo ingiera. Contiene resina acrílica. Si se ingiere, induzca el vómito de inmediato. Si hay contacto con los ojos, no los frote. Enjuáguelos bien con agua limpia durante 15 minutos. En ambos casos, llame a un médico de inmediato. Si la piel se salpica con este producto, lave bien las partes expuestas con agua y jabón.

**Vida útil del producto aplicado: 5 años. Se recomienda una aplicación de mantenimiento a los 3 años o cuando se detecte alguna mancha o imperfección.**

**Si requiere algún dato técnico específico o alguna asesoría mas detallada llame a CRESTel 800 108 6000 ó Whatsapp 81 1341 1899**


### Colores

ACERO*
ARCILLA*
ARENA*
BARRO*
BLANCO*
CHAMPAGNE*
CHOCOLATE*
CREMA*
HUESO*
LADRILLO*
MARFIL*
MOKA*
NEGRO*
PLATA*
PLATINO*

\* El color aquí presentado puede variar por motivos de impresión, para ver el color exacto consulte el muestrario físico de CREST Colorenew con su distribuidor.

**Instrucciones**

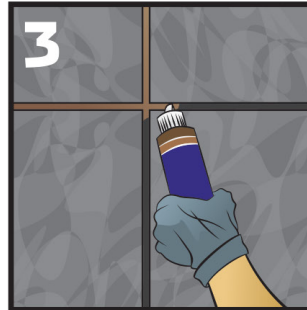
Limpie la superficie con un limpiador alcalino y un cepillo de cerdas de nylon.




Después de la limpieza, deje secar completamente. Agite bien el producto.



Aplique CREST Colorenew sobre la boquilla a restaurar.



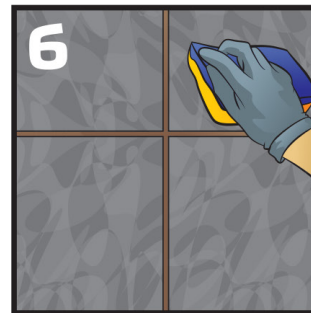
Esparra con la brocha incluida para que el producto cubra en su totalidad la boquilla.



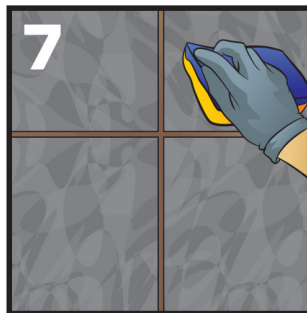
Espera 60 minutos aprox. hasta que seque al tacto.



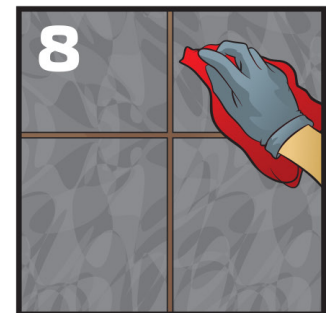
Retire el exceso de producto con una esponja o fibra húmeda.



Espera 5 minutos y retire los residuos de la loseta con movimientos circulares.



Finalmente limpie la instalación con un trapo limpio.



**Oficinas Generales**  
Av. Pedro Ramírez Vázquez # 200-1  
Col. Del Valle Oriente  
San Pedro Garza García,  
Nuevo León, C.P. 66260  
Tel. (81) 8047-5000

**Planta Monterrey**  
Carretera a Saltillo km. 339.5  
Santa Catarina, N.L. C.P. 66350  
Tel. (81) 8220-5050

**Oficinas México**  
Mariano Escobedo No. 525  
3er piso Rincón del Bosque  
México, CDMX C.P. 11580  
Tel. (55) 5255-0355

**Planta Tizayuca**  
Camino a Huitzila s/n  
Zona Industrial  
Tizayuca, Hgo. C.P. 43804  
Tels. (779) 796-3873  
796-3872 y 800-715-7618

**Planta Guadalajara**  
Calle 1 No. 665 esquina Calle 26  
Zona Industrial  
Guadalajara, Jal. C.P. 44940  
Tels. (33) 3134-5600

**Planta Chihuahua**  
Privada Santa Rosa No. 3  
Zona Industrial Nombre de Dios  
Chihuahua, Chih. C.P. 31110  
Tel. (614) 424-1420

**Planta Morelia**  
Libramiento Norte No. 1061  
Col. El Realito  
Morelia, Mich. C.P. 58116  
Tels. (443) 327-3653,  
y 327-3590

**Planta Guatemala**  
24 Calle Final 26-70 "A"  
Zona 12, Atanasio Tzul  
Tel. +502 2222-2333

**Planta Durango**  
Carretera Vergel Américas Km 17.1  
Gómez Palacio, Dgo. C.P. 35000  
Tel. (871) 689-0891

**Bodega Cancún**  
Carretera a Tulúm Km9  
MZ 12 Central de Bodegas  
Cancún, Quintana Roo. C.P. 77560  
Tel. (998) 882-2125

**Planta Chile**  
Lo Boza 120 A,  
Pudahuel, Santiago, Chile.  
Tel. +56 (2) 2387-4200

▶▶▶ [www.crest.com.mx](http://www.crest.com.mx)

