

# CREST

SIEMPRE FIRMES

## Crest Clean Piedras Naturales®

Crest Clean Neutro es un limpiador de uso diario, listo para usar, formulado para limpiar de forma efectiva y mantener la belleza natural de la piedra. El mármol, granito, piedras calizas pulidas, porcelanatos, terrazo, y otros recubrimientos de densidad media susceptibles a ácidos y comidas aceitosas que pueden causar manchas. Su fórmula contiene sellador para sellar mientras limpia, aplicando una delgada capa de sellador con cada limpieza. No contiene ácidos, por lo tanto, no daña la piedra o boquillas.



HT

**Limpia, sella, protege y embellece la piedra natural • Ideal para mármol, granito, terrazo, cantera, cerámicos y porcelánicos • No contiene ácido ideal para losetas de densidad media.**

**USOS RECOMENDADOS:** Puede utilizar Crest Clean Neutro de manera óptima ya que limpia y sella las superficies de piedra como el mármol, granito, piedra caliza, porcelanatos y terrazo. Seguro de usar en todas las superficies de piedra.

Estado físico	Líquido
Color	Morado
Olor	Manzana Canela
Umbral olfativo	No es aplicable
Punto inicial de ebullición e intervalo de ebullición	100° C
Densidad	1 - 1.05 g/cm <sup>3</sup> a 25° C
pH(valor)	6.5 - 7.5
Solubilidad al agua	Completa
Punto de fusión/punto de congelación	≤ 70° C a 1 atm
Punto inicial de ebullición e intervalo de ebullición	100° C

Los valores promedio son obtenidos en condiciones controladas a 23°C +/- 2°C y humedad relativa del 50% +/- 5%. El rendimiento puede variar en función del tamaño de la pieza, llana a utilizar, nivelación del sustrato, practicas de aplicación y desperdicio.



## Aplicación:

Aunque el Crest Clean Neutro es un agente químico de pH neutro, siempre es recomendable que se utilicen guantes de látex para protección personal en el hogar.

- 1 Rociar Crest Clean Neutro directamente sobre el lugar a limpiar hasta cubrirla generosamente, espere de 2 a 3 minutos para que Crest Clean Neutro actúe sobre la superficie, enseguida frotar con una esponja mojada o paño blanco y suave para retirar las manchas y suciedad. Para manchas rebeldes, espere varios de 5 a 8 minutos antes de secar.
- 2 Si existe una fuerte concentración de espuma de jabón o moho puede ser necesario frotar cuidadosamente con una fibra de nylon.
- 3 Finalmente enjuague el área con agua limpia y seque la superficie con un paño limpio y seco.

## Precauciones

Antes de preparar la mezcla, es necesario acondicionar la superficie, la cual deberá ser resistente, firme, sin grietas, seca y dimensionalmente estable (concreto curado 28 días), estar perfectamente nivelada y limpia, libre de aceite, grasa, desmoldante, eflorescencia (sales), polvo, pintura, cera o cualquier otro tipo de impureza que inhiba la adherencia. En instalaciones de un piso sobre otro piso no es suficiente barrer y trapear, se recomienda usar limpiador alcalino como Crest Clean para dejar la superficie libre de polvo y grasas.

## Ingredientes Activos:

Agua, 2-(2-butoxyethoxy)etanol, Sodium cumenesulphonate, perfume y colorante.

## Importante

No nos hacemos responsables por las pérdidas o los daños ocasionados debido a la aplicación de este producto, si esta no se lleva a cabo de acuerdo con las instrucciones impresas en su empaque o por su uso diferente al descrito. Previo a su aplicación, el usuario debe confirmar si el producto es adecuado para el uso que pretende.

El usuario debe asumir la responsabilidad de los riesgos o daños derivados de una aplicación distinta a la especificada.

## ADVERTENCIA: NO SE DEJE AL ALCANCE DE LOS NIÑOS

## Precauciones

Puede ser nocivo si se ingiere. No induzca el vómito, en caso de ser ingerido beba agua en abundancia y consulte a un médico inmediatamente. De entrar en contacto con los ojos, enjuáguelos con abundante agua durante 15 minutos. En caso de contacto con la piel, lave la zona afectada con agua y jabón.

**Si requiere algún dato técnico específico o alguna asesoría mas detallada llame a CRESTel 800 108 6000 ó Whatsapp 81 1341 1899**

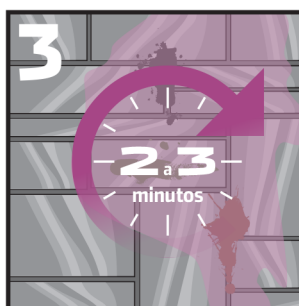
## CREST CLEAN PIEDRAS NATURALES NEUTRO INSTRUCCIONES DE USO



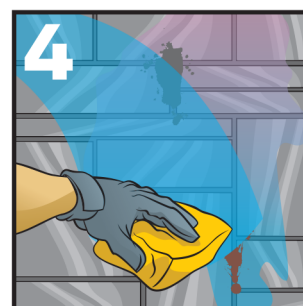
**1**  
Recomendaciones de uso: Use guantes de látex para evitar que el producto dañe su piel durante la aplicación.



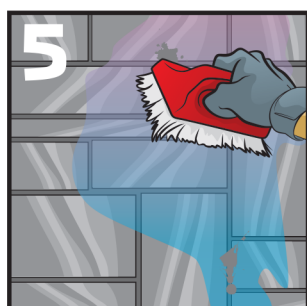
**2**  
Rociar Crest Clean Neutro directamente sobre el lugar a limpiar hasta cubrir generosamente.



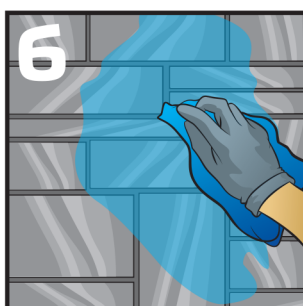
**3**  
Espere de 2 a 3 minutos para que Crest Clean Neutro actúe sobre la superficie. Para manchas rebeldes, espere de 5 a 8 minutos antes de secar.



**4**  
Frotar con una esponja mojada o paño blanco y suave para retirar las manchas y suciedad



**5**  
Si existe una fuerte concentración de espuma de jabón o moho puede ser necesario frotar cuidadosamente con una fibra de nylon.



**6**  
Finalmente enjuague el área con agua limpia y seque la superficie con un paño limpio y seco.

### Oficinas Generales

Av. Pedro Ramírez Vázquez # 200-1  
Col. Del Valle Oriente  
San Pedro Garza García,  
Nuevo León, C.P. 66260  
Tel. (81) 8047-5000

### Planta Monterrey

Carretera a Saltillo km. 339,5  
Santa Catarina, N.L. C.P. 66350  
Tel. (81) 8220-5050

### Oficinas México

Mariano Escobedo No. 525  
3er piso Rincón del Bosque  
México, CDMX C.P. 11580  
Tel. (55) 5255-0355

### Planta Tizayuca

Camino a Huitzila s/n  
Zona Industrial  
Tizayuca, Hgo. C.P. 43804  
Tels. (779) 796-3873  
796-3872 y 800-715-7618

### Planta Guadalajara

Calle 1 No. 665 esquina Calle 26  
Zona Industrial  
Guadalajara, Jal. C.P. 44940  
Tels. (33) 3134-5600

### Planta Chihuahua

Privada Santa Rosa No. 3  
Zona Industrial Nombre de Dios  
Chihuahua, Chih. C.P. 31110  
Tel. (614) 424-1420

### Planta Morelia

Libramiento Norte No. 1061  
Col. El Realito  
Morelia, Mich. C.P. 58116  
Tels. (443) 327-3653,  
y 327-3590

### Planta Guatemala

24 Calle Final 26-70 "A"  
Zona 12, Atanasio Tzul  
Tel. +502 2222-2333

### Planta Durango

Carretera Vergel Américas Km 17,1  
Cómez Palacio, Dgo. C.P. 35000  
Tel. (871) 689-0891

### Bodega Cancún

Carretera a Tulum Km9  
MZ 12 Central de Bodegas  
Cancún, Quintana Roo. C.P. 77560  
Tel. (998) 882-2125

### Planta Chile

Lo Boza 120 A,  
Pudahuel, Santiago, Chile.  
Tel. +56 (2) 2387-4200

▶▶▶ [www.crest.com.mx](http://www.crest.com.mx)

