

# CREST

SIEMPRE FIRMES

## Crest AntiSlip®

CREST AntiSlip es un tratamiento antiderrapante para pisos, baños, regaderas y otras superficies. En áreas húmedas reduce el riesgo de resbalones y caídas que ocasionan daños físicos.



- Incrementa la fricción del recubrimiento evitando derrape
- Aumenta la seguridad en cualquier ambiente
- Ideal para zonas con declives y húmedas

**USOS RECOMENDADOS:** Diseñado para colocarse sobre recubrimientos tales como: cerámica, piso porcelánico, concreto, terrazo, en la mayoría de los mármoles, ladrillo esmaltado, cantera, piedra de río, piedra pulida y pizarra.

<b>Presentación</b>	Envase de 1 y 3.78 L
<b>Rendimiento</b>	Hasta 9.8m <sup>2</sup> por litro.
<b>Duración</b>	De 2 a 3 años
<b>Tiempo de almacenaje</b>	12 meses en lugar fresco y seco, en su envase original sin abrir
<b>Uso</b>	Interior y exterior
<b>Coefficiente de fricción</b>	>0.75

Nota: Temperaturas menor De acuerdo a la clasificación de los recubrimientos de "CERAMIC TILE INSTITUTE", una superficie es resistente a resbalones si tiene un coeficiente de fricción igual o mayor a 0.60.



**Procedimiento de aplicación**

- 1 Asegúrese que la superficie este limpia.
- 2 Humedezca ligeramente la superficie.
- 3 Vierta CREST Anti Slip sobre la superficie húmeda.
- 4 Distribuya CREST Anti Slip sobre la superficie con una esponja o trapeador.
- 5 Permita que CREST Anti Slip seque durante 10 a 15 minutos.
- 6 Enjuague el área con agua limpia para remover residuos de material.
- 7 El área puede ser usada de inmediato.

**Recomendaciones**

- Limpie normalmente.
- No aplicar ceras (Las ceras rellenan los micro poros creados por el tratamiento con CREST Anti Slip)
- En áreas de baños y regaderas, aplique cada tres años.
- En áreas sujetas al alto tráfico, aplique cada dos años.

**Limitaciones**

Este producto no se recomienda aplicarlo sobre madera, vinil, o fibra de vidrio.

**Importante**

No nos hacemos responsables por los daños o pérdidas ocasionadas por la aplicación de este producto que no esté de acuerdo con las instrucciones impresas en el empaque o uso diferente al descrito. Previamente a su aplicación, el usuario debe confirmar la adecuación de este producto al uso que pretende. El usuario asume la responsabilidad de los riesgos o daños derivados de una aplicación diferente a lo especificado en el empaque. Antes de usar el producto lea cuidadosamente las precauciones en la información técnica o en la hoja de seguridad del producto.

**ADVERTENCIA:  
NO SE DEJE AL ALCANCE DE LOS NIÑOS****Precauciones**

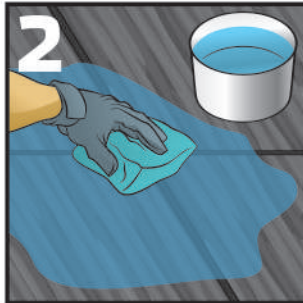
Si se ingiere: Dar copiosas cantidades de agua y consulte a su médico. Contacto con la piel: Lave con agua y jabón. Contacto con los ojos: Enjuague inmediatamente con abundante agua por 15 minutos y consulte a su médico.

**Si requiere algún dato técnico específico o alguna asesoría mas detallada llame a CRESTel 01 800 108 6000**

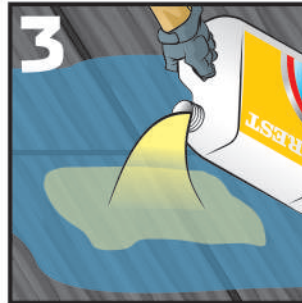
## CREST ANTISLIP INSTRUCCIONES DE USO



**1**  
Asegúrese que la superficie este limpia.



**2**  
Humedezca ligeramente la superficie, sin dejar charcos.



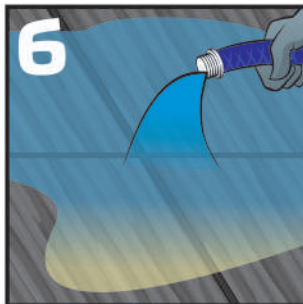
**3**  
Vierta CREST Anti Slip sobre la superficie húmeda.



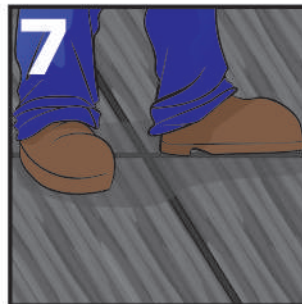
**4**  
Distribuya CREST Anti Slip sobre la superficie con una esponja o trapeador.



**5**  
Permita que CREST Anti Slip seque durante 5 a 10 minutos.



**6**  
Enjuague el área con agua limpia para remover residuos de material.



**7**  
El área puede ser usada de inmediato.

### Oficinas Generales

Av. Pedro Ramírez Vázquez # 200-1  
Col. Del Valle Oriente  
San Pedro Garza García,  
Nuevo León, C.P. 66260  
Tel. (81) 8047-5000

### Planta Monterrey

Carretera a Saltillo km. 339.5  
Santa Catarina, N.L. C.P. 66350  
Tel. (81) 8220-5050

### Oficinas México

Mariano Escobedo No. 525  
3er piso Rincón del Bosque  
México, CDMX C.P. 11580  
Tel. (55) 5255-0355

### Planta Tizayuca

Camino a Huitzila s/n  
Zona Industrial  
Tizayuca, Hgo. C.P. 43804  
Tels. (779) 796-3873  
796-3872 y 800-715-7618

### Planta Guadalajara

Calle 1 No. 665 esquina Calle 26  
Zona Industrial  
Guadalajara, Jal. C.P. 44940  
Tels. (33) 3134-5600

### Planta Chihuahua

Privada Santa Rosa No. 3  
Zona Industrial Nombre de Dios  
Chihuahua, Chih. C.P. 31110  
Tel. (614) 424-1420

### Planta Morelia

Libramiento Norte No. 1061  
Col. El Realito  
Morelia, Mich. C.P. 58116  
Tels. (443) 327-3653,  
y 327-3590

### Planta Guatemala

24 Calle Final 26-70 "A"  
Zona 12, Atanasio Tzul  
Tel. +502 2222-2333

### Planta Durango

Carretera Vergel Américas Km 17.1  
Cómez Palacio, Dgo. C.P. 35000  
Tel. (871) 689-0891

### Bodega Cancún

Carretera a Tulum Km9  
MZ 12 Central de Bodegas  
Cancún, Quintana Roo. C.P. 77560  
Tel. (998) 882-2125

### Planta Chile

Lo Boza 120 A,  
Pudahuel, Santiago, Chile.  
Tel. +56 (2) 2387-4200

▶▶▶ [www.crest.com.mx](http://www.crest.com.mx)

